



SLOVENSKO GOSPODARSTVO V LETU 2021

mag. Mojca Kunšek, direktorica AJPEŠ

Novinarska konferenca, 23. maj 2022

Slovensko gospodarstvo v letu 2021 (po podatkih AJPES)

1 Podjetniška klima v letu 2021

2 Podatki letnih poročil o poslovanju slovenskega gospodarstva v letu 2021

3 Podjetniška klima in likvidnost v letu 2022

4 Vprašanja in odgovori

Podjetniška klima 2021

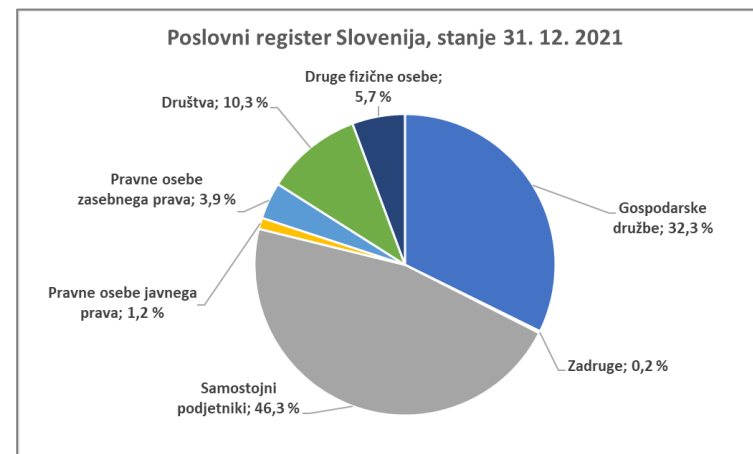
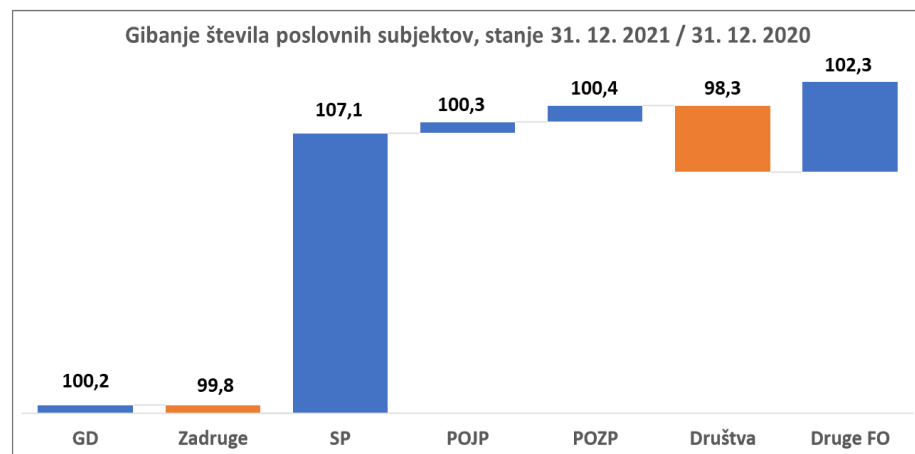
Poslovni register
Slovenije

3,2 %

rast števila
poslovnih
subjektov v PRS

(primerjava
stanje 31. 12.)

Leto	2021	2020	2019	Indeks 2021/2020	Indeks 2020/2019
Gospodarske družbe	73.850	73.695	73.207	100,2	100,7
Zadruge	475	476	473	99,8	100,6
Samostojni podjetniki	106.043	99.044	98.094	107,1	101,0
Pravne osebe javnega prava	2.764	2.756	2.761	100,3	99,8
Pravne osebe zasebnega prava	9.027	8.990	8.872	100,4	101,3
Društva	23.656	24.059	24.153	98,3	99,6
Druge fizične osebe	12.980	12.691	12.676	102,3	100,1
SKUPAJ	228.795	221.711	220.236	103,2	100,7

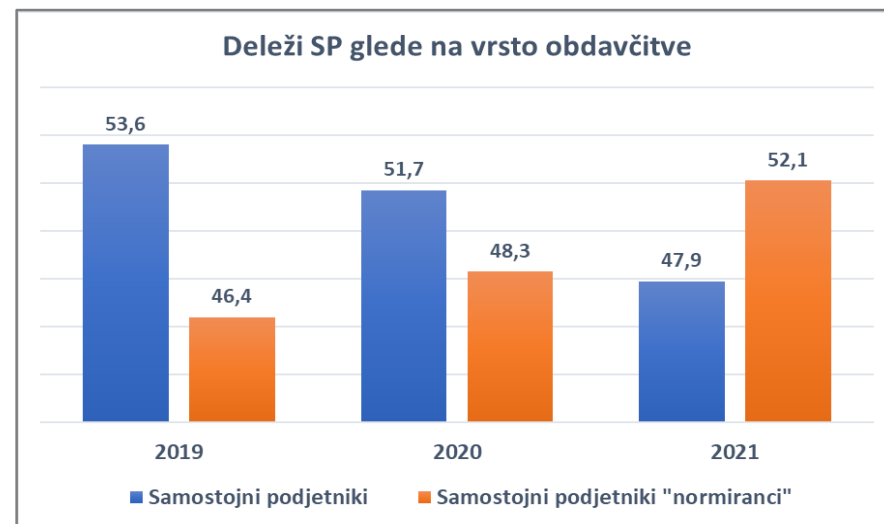
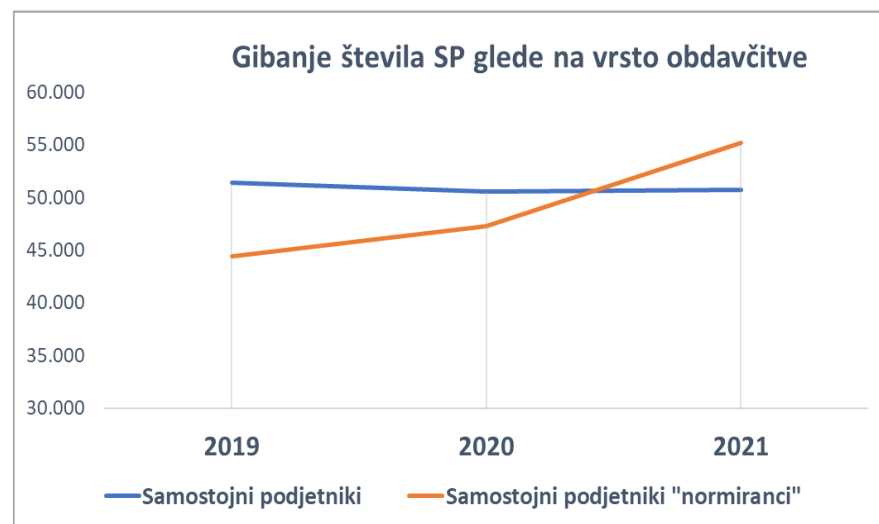


Podjetniška klima 2021

52,1 %

samostojnih
podjetnikov za
leto 2021
ugotavlja davčno
osnovo na podlagi
normiranih
odhodkov

Število po letih	2021	2020	2019	Indeks 2021/2020	Indeks 2020/2019
Samostojni podjetniki	50.753	50.565	51.394	100,4	98,4
Samostojni podjetniki "normiranci"	55.163	47.284	44.414	116,7	106,5



Podjetniška klima 2021

Poslovni register
Slovenije

10,5 %

rast števila
gospodarskih
družb na področju
gostinstva

(primerjava
stanje 31. 12.)

Gospodarske družbe - po dejavnosti SKD (število)	2021	2020	2019	Indeks 2021/2020	Indeks 2020/2019
Skupaj	73.850	73.695	73.207	100,2	100,7
A Kmetijstvo in lov, gozdarstvo, ribištvo	473	487	497	97,1	98,0
B Rudarstvo	72	71	73	101,4	97,3
C Predelovalne dejavnosti	8.927	8.883	8.797	100,5	101,0
D Oskrba z električno energijo, plinom in paro	640	654	664	97,9	98,5
E Oskrba z vodo; ravnanje z odpadki; saniranje okolja	355	359	360	98,9	99,7
F Gradbeništvo	8.815	8.695	8.449	101,4	102,9
G Trgovina; vzdrževanje in popravila motornih vozil	16.047	16.471	16.523	97,4	99,7
H Promet in skladičenje	4.189	4.241	4.205	98,8	100,9
I Gostinstvo	4.405	3.987	3.839	110,5	103,9
J Informacijske in komunikacijske dejavnosti	4.200	4.181	4.142	100,5	100,9
K Finančne in zavarovalniške dejavnosti	1.495	1.466	1.482	102,0	98,9
L Poslovanje z nepremičninami	3.339	3.240	3.116	103,1	104,0
M Strokovne, znanstvene in tehnične dejavnosti	14.265	14.458	14.593	98,7	99,1
N Druge raznovrstne poslovne dejavnosti	2.609	2.537	2.503	102,8	101,4
O Dejavnost javne uprave in obrambe; dejavnost obvezne socialne varnosti	17	17	17	100,0	100,0
P Izobraževanje	827	818	825	101,1	99,2
Q Zdravstvo in socialno varstvo	1.261	1.232	1.231	102,4	100,1
R Kulturne, razvedrilne in rekreacijske dejavnosti	845	822	820	102,8	100,2
S Druge dejavnosti	1.069	1.075	1.070	99,4	100,5
T Dejavnost gospodinjstev z zaposlenim hišnim osebjem; proiz. za lastno rabo	0	1	1	0,0	100,0
U Dejavnost eksteritorialnih organizacij in teles	0	0	-	-	-

Podjetniška klima 2021

Poslovni register
Slovenije

Več kot **10 %**

rast števila
samostojnih
podjetnikov na 5
področjih SKD
(primerjava
stanje 31. 12.)

Samostojni podjetniki - po dejavnosti SKD (število)	2021	2020	2019	Indeks 2021/2020	Indeks 2020/2019
Skupaj	106.043	99.044	98.094	107,1	101,0
A Kmetijstvo in lov, gozdarstvo, ribištvo	1.121	1.063	1.060	105,5	100,3
B Rudarstvo	27	26	27	103,8	96,3
C Predelovalne dejavnosti	10.069	9.758	9.701	103,2	100,6
D Oskrba z električno energijo, plinom in paro	364	386	391	94,3	98,7
E Oskrba z vodo; ravnanje z odplakami in odpadki; saniranje okolja	74	64	66	115,6	97,0
F Gradbeništvo	13.850	12.982	12.335	106,7	105,2
G Trgovina; vzdrževanje in popravila motornih vozil	11.194	11.131	11.192	100,6	99,5
H Promet in skladiščenje	5.257	4.832	4.889	108,8	98,8
I Gostinstvo	6.350	5.604	5.809	113,3	96,5
J Informacijske in komunikacijske dejavnosti	6.938	6.334	6.031	109,5	105,0
K Finančne in zavarovalniške dejavnosti	985	988	998	99,7	99,0
L Poslovanje z nepremičninami	1.654	1.465	1.389	112,9	105,5
M Strokovne, znanstvene in tehnične dejavnosti	22.539	20.885	20.313	107,9	102,8
N Druge raznovrstne poslovne dejavnosti	5.654	5.169	5.243	109,4	98,6
O Dejavnost javne uprave in obrambe; dejavnost obvezne socialne varnosti	45	38	41	118,4	92,7
P Izobraževanje	5.013	4.574	4.739	109,6	96,5
Q Zdravstvo in socialno varstvo	3.205	2.544	2.416	126,0	105,3
R Kulturne, razvedrilne in rekreacijske dejavnosti	4.068	3.738	4.063	108,8	92,0
S Druge dejavnosti	7.634	7.462	7.390	102,3	101,0
T Dejavnost gospodinjstev z zaposlenim hišnim osebjem; proiz. za lastno rabo	1	0	-	-	-
U Dejavnost eksteritorialnih organizacij in teles	1	1	1	100,0	100,0

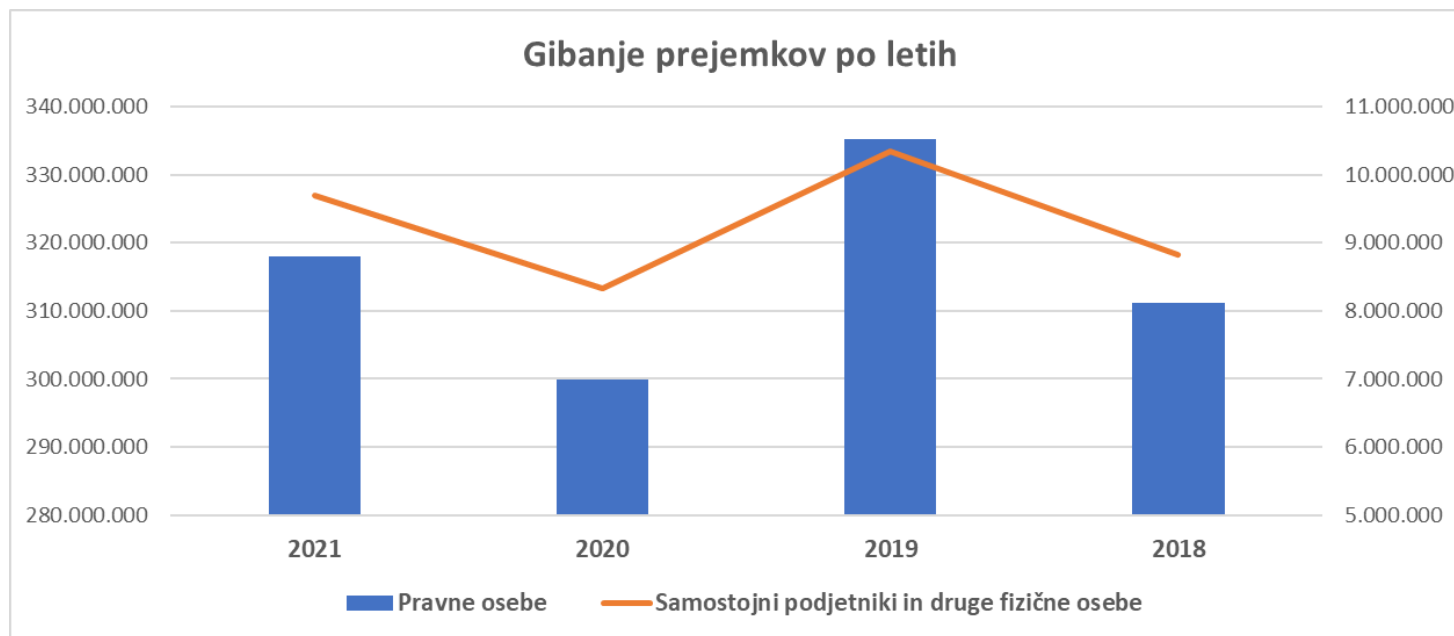
Podjetniška klima 2021

Prejemki na TRR

6,3 %

rast prejemkov na transakcijskih računih pri ponudnikih plačilnih storitev v Sloveniji

Vrsta subjekta	2021	2020	2019	Indeks 2021/2020	Indeks 2020/2019
Pravne osebe	317.996.015	299.822.077	335.201.163	106,1	89,4
Samostojni podjetniki in druge fizične osebe	9.686.467	8.320.563	10.336.494	116,4	80,5
SKUPAJ	327.682.482	308.142.640	345.537.657	106,3	89,2



Podjetniška klima 2021

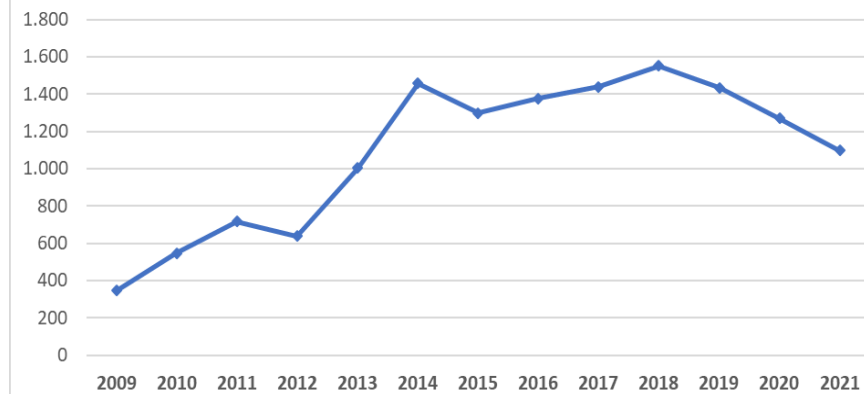
Insol. postopki

13,6 %

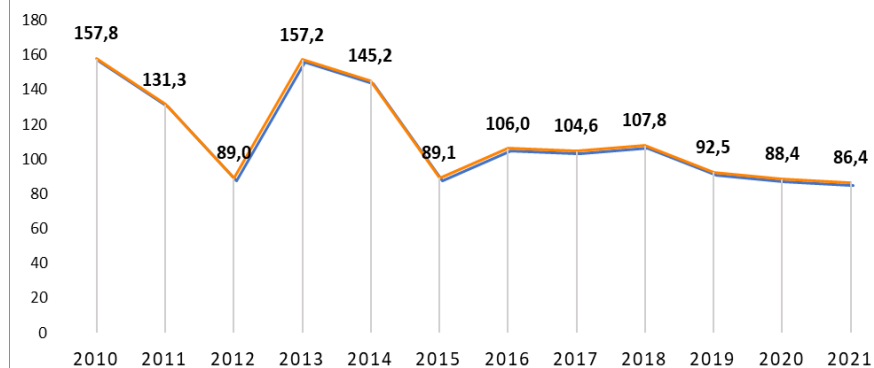
zmanjšanje
števila začetih
postopkov zaradi
insolventnosti

Leto	Stečaji	Prisilne poravnave	Prisilne likvidacije	Skupaj
2009	332	14		346
2010	510	36		546
2011	675	42		717
2012	595	43		638
2013	941	58	4	1.003
2014	1.302	144	10	1.456
2015	1.154	133	11	1.298
2016	1.228	111	37	1.376
2017	1.316	50	73	1.439
2018	1.384	51	116	1.551
2019	1.294	46	95	1.435
2020	1.125	49	95	1.269
2021	1.016	38	43	1.097

Gibanje števila insolventnih postopkov po letih



Medletni indeks





Podatki letnih poročil o poslovanju slovenskega gospodarstva v letu 2021

Letna poročila poslovnih subjektov za leto 2021

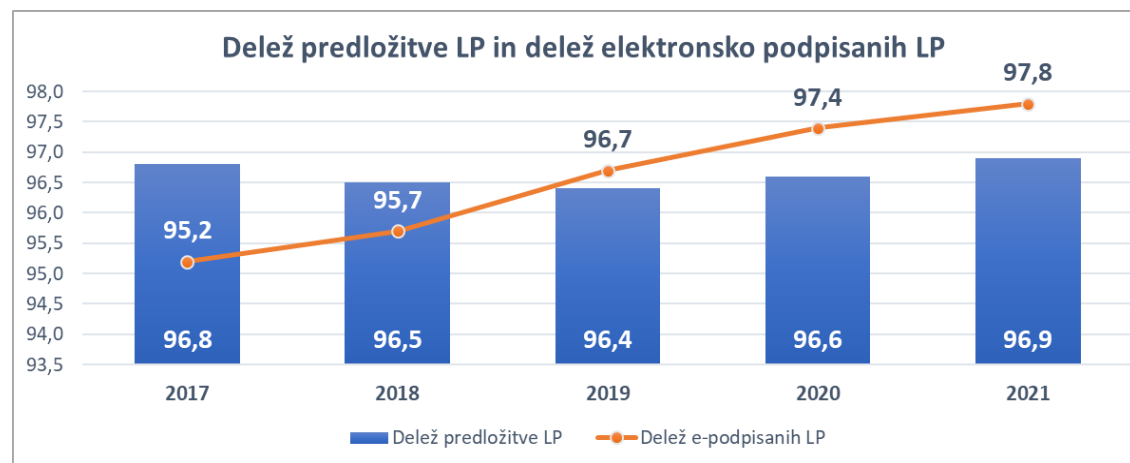
96,9 %

delež predloženih
LP 2021

97,8 %

delež elektronsko
podpisanih LP 2021

Število zavezancev LP	2021	2020	2019	Indeks 2021/2020	Indeks 2020/2019
Gospodarske družbe	72.168	71.720	71.079	101	101
Zadruge	434	439	435	99	101
Samostojni podjetniki	50.794	51.600	53.538	98	96
Pravne osebe javnega prava	2.891	2.920	2.925	99	100
Pravne osebe zasebnega prava	6.945	6.885	6.766	101	102
Društva	23.591	23.984	24.094	98	100
SKUPAJ	156.823	157.548	158.837	100	99



Gospodarske družbe v letu 2021 – sredstva in obveznosti do virov sredstev

17 %

rast denarnih
sredstev na računih

9 %

rast kapitala

11 %

rast zadolženosti
(dolg. in krat.
obveznosti)

	Znesek v mio EUR		Indeks		Delež v %	
	31.12.2021	31.12.20=100	31.12.2021	31.12.2020	31.12.2021	31.12.2020
I. SREDSTVA	116.692	110	100,0	100,0	100,0	100,0
Dolgoročna sredstva	66.041	106	56,6	59,0		
- Opredmetena osnovna sredstva	40.084	103	34,4	36,7		
- Dolgoročne finančne naložbe	16.754	112	14,4	14,1		
Kratkoročna sredstva	49.346	117	42,3	40,0		
- Zaloge	12.319	117	10,6	9,9		
- Kratkoročne finančne naložbe	7.561	111	6,5	6,5		
- Kratkoročne poslovne terjatve	19.538	119	16,7	15,5		
- Denarna sredstva	9.562	117	8,2	7,7		
II. OBVEZNOSTI DO VIROV SREDSTEV	116.692	110	100,0	100,0	100,0	100,0
Kapital	57.777	109	49,5	50,1		
Dolgoročne obveznosti	22.206	105	19,0	19,9		
- Dolgoročne finančne obveznosti	20.424	106	17,5	18,2		
Kratkoročne obveznosti	31.631	117	27,1	25,6		
- Kratkoročne finančne obveznosti	9.435	109	8,1	8,2		
- Kratkoročne poslovne obveznosti	22.195	121	19,0	17,4		

Gospodarske družbe v letu 2021 – prihodki in odhodki

24 %

rast prihodkov

29 %

rast prihodkov od
prodaje na tujih trgih



izid iz poslovanja in iz
drugega delovanja

	Znesek v mio EUR		Indeks	Delež v %	
	2021	2020	2021/2020	2021	2020
PRIHODKI SKUPAJ	120.337	96.915	124	100,0	100,0
POSLOVNI PRIHODKI	118.664	95.620	124	98,6	98,7
- Čisti prihodki od prodaje na domačem trgu	63.721	53.217	120	53,0	54,9
- Čisti prihodki od prodaje na trgu EU	38.865	30.548	127	32,3	31,5
- Čisti prihodki od prodaje na trgu izven EU	12.461	9.185	136	10,4	9,5
- Drugi poslovni prihodki	2.953	2.418	122	2,5	2,5
FINANČNI PRIHODKI	1.425	1.074	133	1,2	1,1
DRUGI PRIHODKI	248	221	112	0,2	0,2
ODHODKI SKUPAJ	113.535	93.269	122	100,0	100,0
POSLOVNI ODHODKI	112.310	91.654	123	98,9	98,3
Stroški blaga, materiala in storitev	89.449	70.643	127	78,8	75,7
Stroški dela	16.247	14.819	110	14,3	15,9
- stroški plač	11.917	10.750	111	10,5	11,5
Odpisi vrednosti	5.121	5.117	100	4,5	5,5
- amortizacija	4.377	4.236	103	3,9	4,5
- prevrednotovalni poslovni odhodki	743	880	84	0,7	0,9
Drugi poslovni odhodki	1.494	1.075	139	1,3	1,2
FINANČNI ODHODKI	1.085	1.498	72	1,0	1,6
DRUGI ODHODKI	139	117	119	0,1	0,1
POSLOVNI IZID	6.802	3.646	187	-	-
- iz poslovanja	6.354	3.966	160	-	-
- iz financiranja	339	-424	-	-	-
- iz drugega delovanja	109	104	104	-	-

Gospodarske družbe v letu 2021 – prihodki in neto rezultat po dejavnostih

21 %

rast prihodkov v
predelovalni
dejavnosti in
trgovini

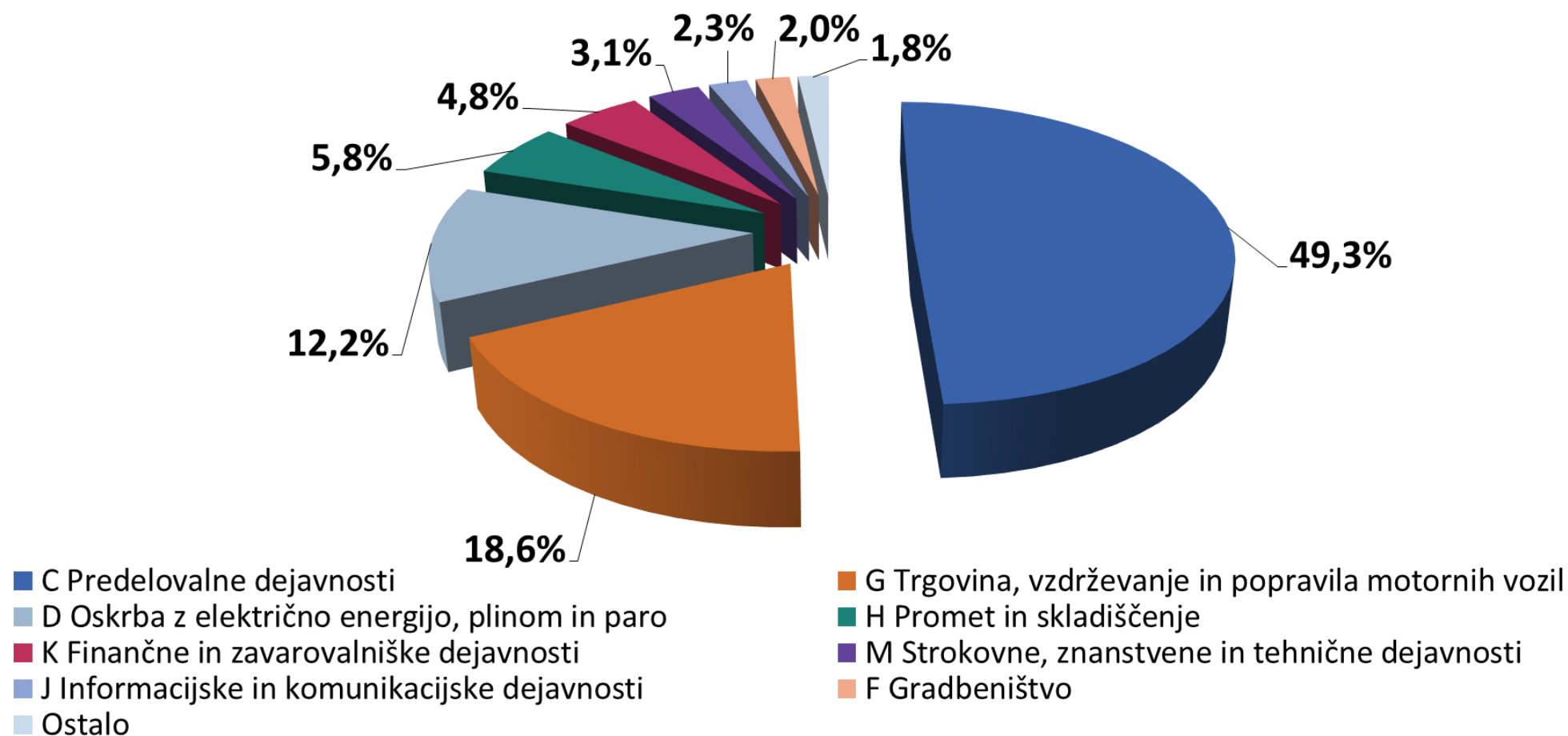


poslovanje vseh
dejavnosti, razen
rudarstva

PODROČJA DEJAVNOSTI (zneski v tisoč EUR)	Prihodki skupaj		Neto čisti dobiček / izguba		
	2021	indeks 2021/2020	2021	2020	indeks 2021/2020
SKUPAJ	120.336.855	124	5.700.612	2.860.444	199
A Kmetijstvo in lov, gozdarstvo, ribištvo	484.168	116	34.192	11.693	292
B Rudarstvo	296.411	12	-22.779	-932	...
C Predelovalne dejavnosti	36.152.232	121	1.974.460	1.383.478	143
D Oskrba z električno energijo, plinom in paro	10.521.808	152	221.609	-384.972	-
E Oskrba z vodo, ravnanje z odplakami in odpadki, saniranje okolja	1.701.282	128	62.163	35.236	176
F Gradbeništvo	6.342.199	122	156.389	146.383	107
G Trgovina, vzdrževanje in popravila motornih vozil	38.279.869	121	1.326.427	661.857	200
H Promet in skladiščenje	6.765.180	119	350.649	203.406	172
I Gostinstvo	1.573.185	126	45.088	-90.310	-
J Informacijske in komunikacijske dejavnosti	4.054.397	111	312.156	194.881	160
K Finančne in zavarovalniške dejavnosti	3.759.854	196	424.165	279.346	152
L Poslovanje z nepremičninami	1.228.479	121	162.999	81.596	200
M Strokovne, znanstvene in tehnične dejavnosti	5.965.353	121	494.581	286.459	173
N Druge raznovrstne poslovne dejavnosti	1.705.939	119	70.613	12.048	586
O Dejavnost javne uprave in obrambe, dej. obvezne socialne varnosti	8.309	113	357	448	80
P Izobraževanje	116.994	116	6.420	3.570	180
Q Zdravstvo in socialno varstvo	698.913	129	68.095	41.117	166
R Kulturne, razvedrilne in rekreacijske dejavnosti	483.279	115	8.025	-7.819	-
S Druge dejavnosti	199.005	112	5.003	2.959	169



Gospodarske družbe v 2021 – prihodki na tujem trgu po dejavnosti



Poslovanje gospodarskih družbe v letu 2021, po velikosti

4 %

rast števila
zaposlenih

99 %

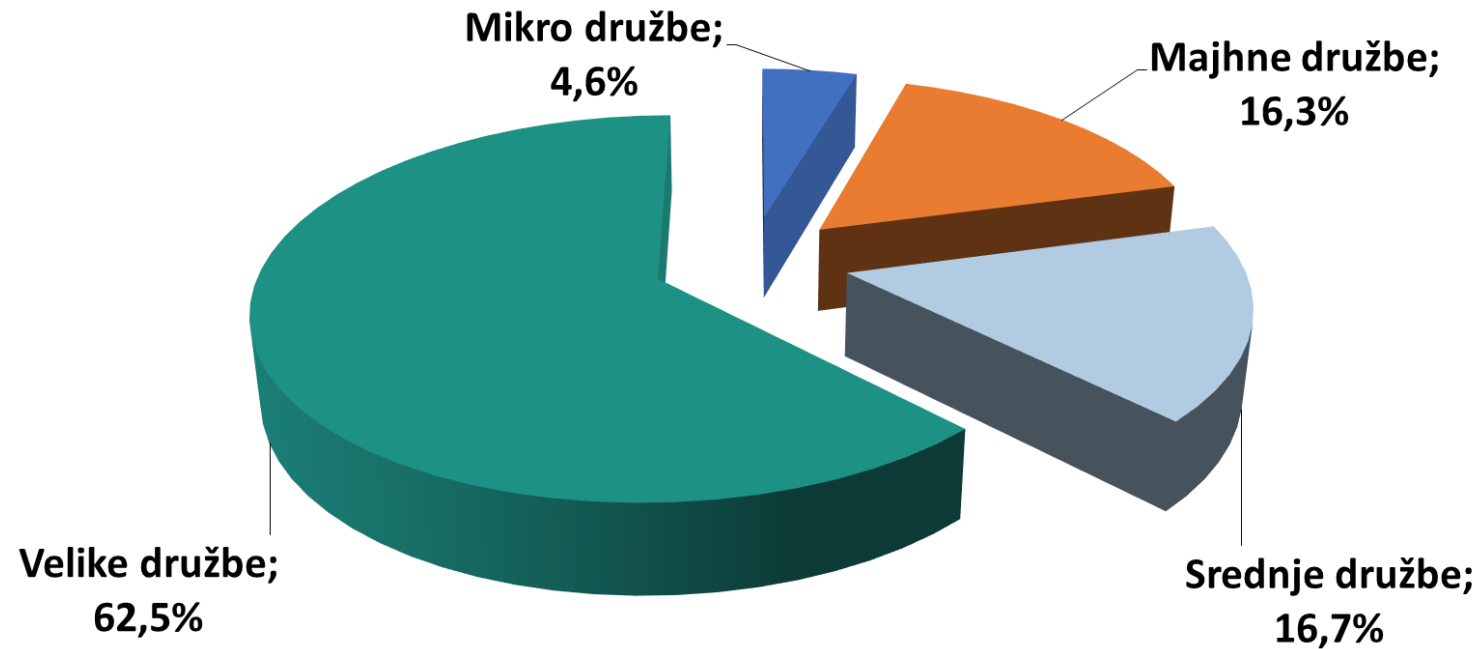
rast neto čistega
dobička



poslovanje vseh
velikostnih skupin
družb

Postavke poslovnega izida (zneski v mio EUR)	Po velikosti LP 2021									
	mikro		mala		srednja		velika		Skupaj	
	Število	Ind. 21/20	Število	Ind. 21/20	Število	Ind. 21/20	Število	Ind. 21/20	Število	Ind. 21/20
Število družb	58.396	100	9.084	100	1.127	100	469	100	69.076	100
Število zaposlenih	95.786	111	144.539	103	99.336	102	182.831	102	522.492	104
Prihodki	11.085	135	26.237	120	21.509	120	61.506	126	120.337	124
Odhodki	10.305	130	24.614	119	20.266	119	58.349	123	113.535	122
Neto celotni dobiček	780	281	1.623	141	1.242	149	3.158	228	6.802	187
Čisti dobiček	1.035	166	1.488	133	1.140	138	2.866	144	6.529	143
Čista izguba	408	92	152	80	106	78	162	17	829	49
Neto čisti dobiček	627	347	1.337	144	1.033	150	2.703	255	5.701	199

Gospodarske družbe v 2021 – prihodki na tujem trgu glede na velikost

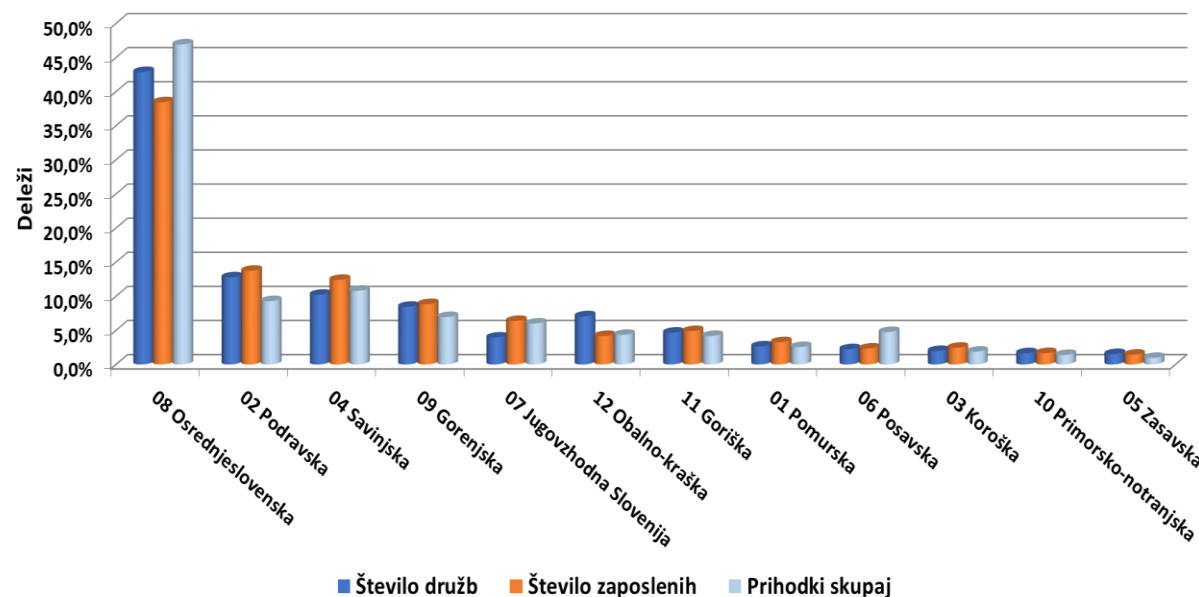


Gospodarske družbe v letu 2021 – po regijah

REGIJE	Neto čisti dobiček (v tisoč EUR)		Indeks 2021/2020
	2021	2020	
01 Pomurska	118.305	87.131	136
02 Podravska	413.602	273.556	151
03 Koroška	98.442	46.370	212
04 Savinjska	610.081	4.272	...
05 Zasavska	63.230	40.869	155
06 Posavska	174.184	109.444	159
07 Jugovzhodna Slovenija	536.346	456.919	117
08 Osrednjeslovenska	2.694.660	1.346.923	200
09 Gorenjska	419.087	214.132	196
10 Primorsko-notranjska	76.543	55.147	139
11 Goriška	274.647	111.442	246
12 Obalno-kraška	221.487	114.239	194
SKUPAJ	5.700.612	2.860.444	199

+

poslovanje družb v vseh regijah, najvišja rast neto čistega dobička v Goriški, Koroški in Osrednjeslovenski regiji



Pomembnejše postavke poslovanja družb po letih

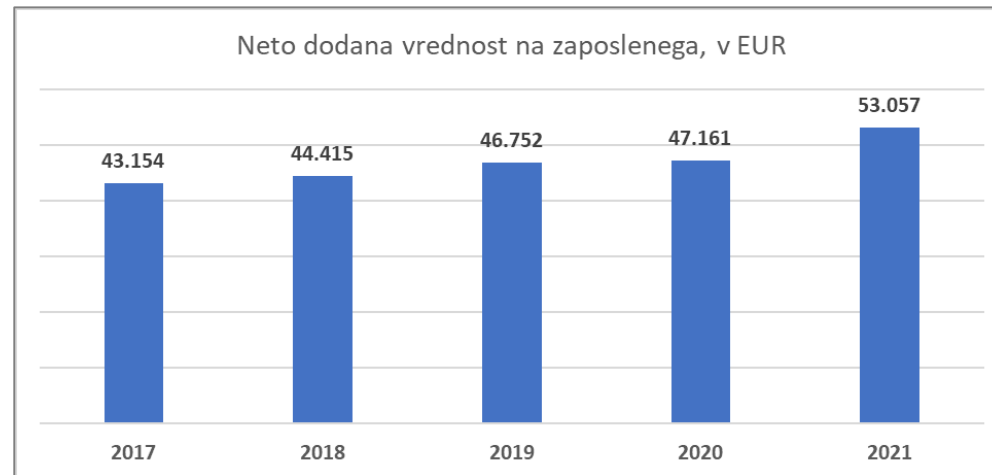
POSTAVKE POSLOVNEGA IZIDA	Znesek v tisoč EUR				
	2017	2018	2019	2020	2021
Število družb, ki so predložile letno poročilo	66.470	66.749	67.178	68.125	69.076
Število zaposlenih	481.300	503.326	519.505	509.700	522.492
Prihodki	93.840.656	100.853.959	103.892.449	97.522.163	120.336.855
Odhodki	89.572.904	95.922.596	98.452.119	93.927.948	113.534.679
EBIT (dobiček/izguba iz poslovanja)	4.253.350	4.634.696	4.925.311	3.905.857	6.354.161
EBITDA	8.301.823	8.782.386	9.664.701	9.063.156	11.474.669
Neto dodana vrednost	20.769.854	22.355.427	24.288.057	24.038.122	27.721.995
Davek iz dobička	660.147	752.081	792.135	798.772	1.099.334
Odloženi davki	-13.899	-17.442	23.399	-10.472	2.229
Neto čisti dobiček/izguba	3.621.504	4.196.724	4.624.796	2.805.916	5.700.612

Gospodarske družbe v 2021 – pomembnejši kazalniki

10,3 %
donosnost
kapitala

12,5 %
rast neto dodane
vrednosti na
zaposlenega glede
na leto 2020

Kazalniki	2017	2018	2019	2020	2021
Delež kapitala v virih sredstev, v %	46,8	47,7	48,6	48,8	49,9
Celotna gospodarnost	1,05	1,05	1,06	1,04	1,06
Čista donosnost kapitala	0,083	0,091	0,094	0,054	0,103
Neto dodana vrednost na zaposlenega, v EUR	43.154	44.415	46.752	47.161	53.057
Povprečna mesečna plača na zaposlenega, v EUR	1.581	1.652	1.714	1.774	1.901

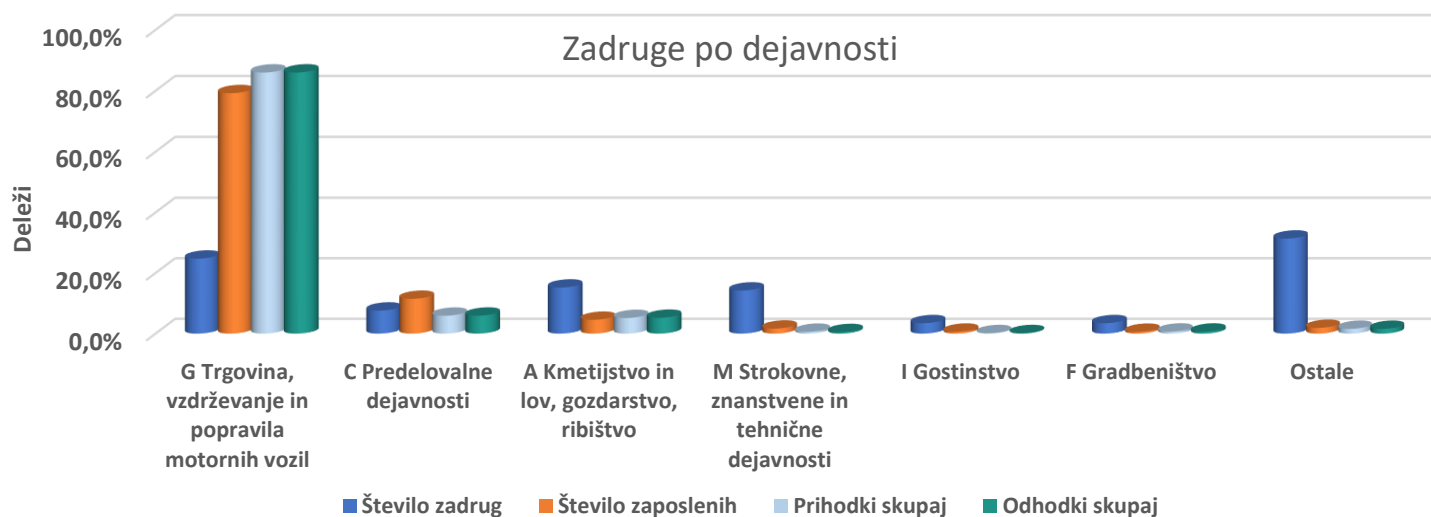


Poslovanje zadrug v letu 2021 – poslovni izid

86 %

prihodkov in neto
čistega dobička
ustvari dejavnost
trgovine

Postavke poslovnega izida (zneski v mio EUR)	Letno poročilo 2021		Indeks 2021/2020	Po velikosti LP 2021			
	2021	2020		mikro	majhne	srednje	velike
Število zadrug	408			339	43	24	2
Število zaposlenih	2.787	2.694	103	168	472	1.720	427
Prihodki	803,8	734,4	109	27,2	142,6	517,8	116,2
Odhodki	798,7	730,9	109	26,5	142,1	514,5	115,6
Čisti dobiček	5,8	4,7	122	1,3	1,0	2,9	0,6
Čista izguba	1,6	1,9	77	0,8	0,7	0,1	-
Neto čisti dobiček	4,3	2,8	154	0,6	0,3	2,8	0,6



Poslovanje samostojnih podjetnikov v letu 2021

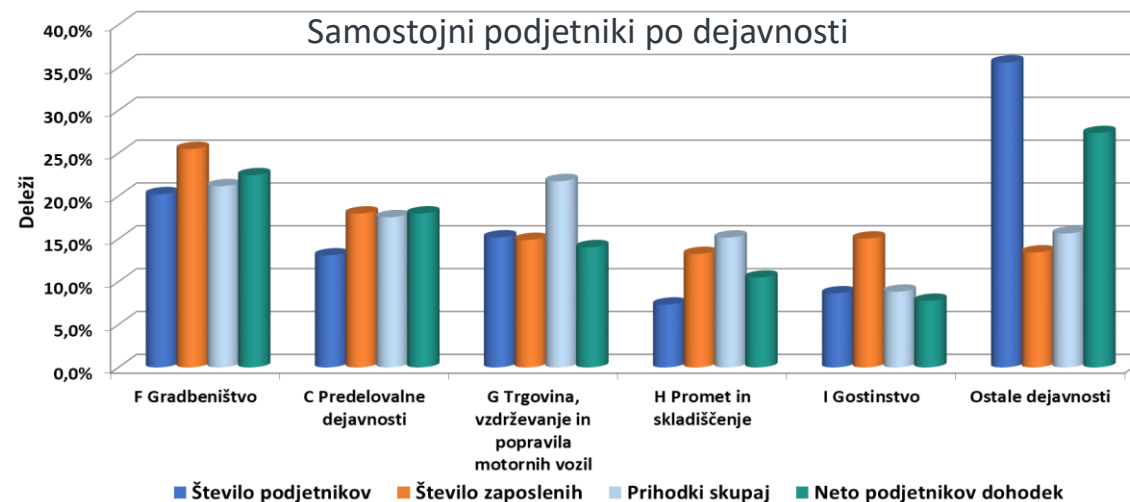
19 %

rast števila
prihodkov

36 %

rast neto
podjetnikovega
dohodka

Postavke poslovnega izida (zneski v mio EUR)	Letno poročilo		Indeks 2021/2020
	2021	2020	
Število samostojnih podjetnikov	50.054		100
Število zaposlenih	40.538	39.929	102
Prihodki	5.376,4	4.529,5	119
Odhodki	4.943,1	4.210,8	117
Podjetnikov dohodek	480,5	375,1	128
Negativni poslovni izid	47,2	56,4	84
Neto podjetnikov dohodek	433,3	318,7	136



Samostojni podjetniki v 2021 – prihodki in neto rezultat po dejavnostih

20 %

rast prihodkov v najpomembnejših dejavnostih (predelovalna dejavnost, trgovina, gradbeništvo)



poslovanje (neto podjetnikov dohodek) v vseh dejavnostih

PODROČJA DEJAVNOSTI (zneski v tisoč EUR)	Prihodki skupaj		Neto podjetnikov dohodek		
	2021	indeks 2021/2020	2021	2020	indeks 2021/2020
SKUPAJ	5.376.413	119	433.289	318.741	136
A Kmetijstvo in lov, gozdarstvo, ribištvo	81.345	114	4.480	3.023	148
B Rudarstvo	7.793	119	634	456	139
C Predelovalne dejavnosti	942.090	120	77.813	57.947	134
D Oskrba z električno energijo, plinom in paro	10.899	111	776	790	198
E Oskrba z vodo, ravnanje z odplakami in odpadki, saniranje okolja	3.322	124	583	424	138
F Gradbeništvo	1.136.703	121	97.175	73.092	133
G Trgovina, vzdrževanje in popravila motornih vozil	1.168.561	120	60.772	46.476	131
H Promet in skladiščenje	814.512	113	45.386	35.694	127
I Gostinstvo	474.713	118	33.655	8.932	1277
J Informacijske in komunikacijske dejavnosti	49.495	121	8.710	6.952	125
K Finančne in zavarovalniške dejavnosti	16.674	17	2.891	2.845	12
L Poslovanje z nepremičninami	24.601	118	2.944	2.153	137
M Strokovne, znanstvene in tehnične dejavnosti	263.628	120	39.292	34.567	114
N Druge raznovrstne poslovne dejavnosti	114.897	121	15.303	11.074	138
O Dejavnost javne uprave in obrambe, dej. obvezne socialne varnosti	945	134	139	54	...
P Izobraževanje	36.201	125	7.540	5.607	134
Q Zdravstvo in socialno varstvo	27.447	128	6.095	4.055	150
R Kulturne, razvedrilne in rekreacijske dejavnosti	36.549	128	6.304	3.873	163
S Druge dejavnosti	166.039	111	22.796	20.727	110
T Dejavnost gosp. z zaposlenim hišnim osebjem, proiz. za lastno rabo	0	-100	-1	0	...



Gospodarske družbe in samostojni podjetniki v letu 2021 - primerjava

+
povečanje vseh
postavk
poslovnega
izida

Postavke poslovnega izida (zneski v mio EUR)	Gospodarske družbe		Samostojni podjetniki		SP v primerjavi z GD, v %
	2021	Indeks 2021/2020*	2021	Indeks 2021/2020*	
Število subjektov	69.076	100	50.054	100	72,5
Število zaposlenih (na podlagi delovnih ur)	522.492	104	40.538	102	7,8
Prihodki	120.337	124	5.376	119	4,5
Prihodki na tujem trgu	51.327	129	623	117	1,2
Odhodki	113.535	122	4.943	117	4,4
Neto dodana vrednost	27.722	116	1.553	114	5,6
Neto dodana vrednost na zaposlenega, v EUR**	53.057	112	17.148	114	32,3
Neto čisti dobiček oz. neto podjetnikov dohodek	5.701	199	433	136	7,6
Delež kapitala v obveznostih do virov sredstev, v %	49,5	99	56,7	98	-

* Podatki za leto 2020 so iz letnih poročil, predloženih za leto 2021.

** Za samostojne podjetnike je podatek izračunan na nosilca dejavnosti (samostojnega podjetnika) in njegove zaposlene.

Podatki AJPES - kje smo in kam gremo v letu 2022?

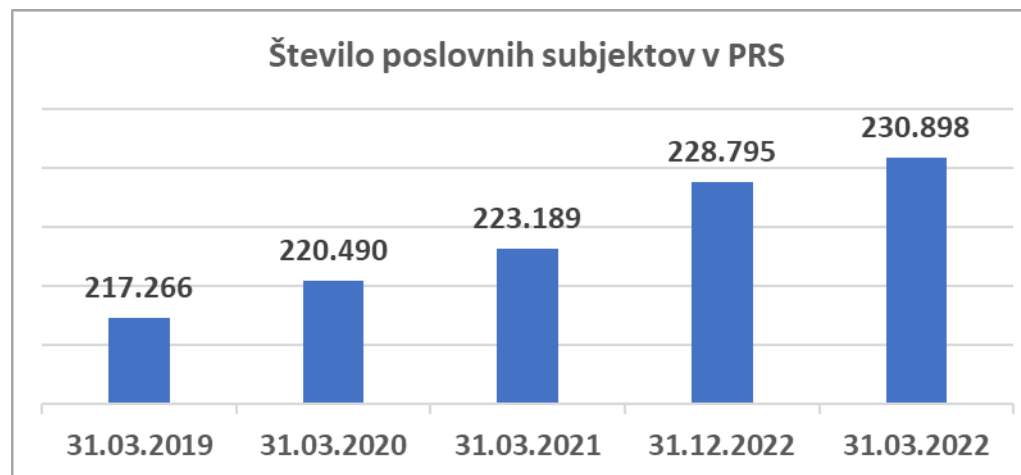
Poslovni register
Slovenije

0,9 %
rast števila
poslovnih subjektov
v PRS (31.3.2022 /
31.12.2021)



razmerje med
novimi vpisi in
izbrisi GD in SP
(jan.–april 2022)

1 Podjetniška klima v letu 2022



Gospodarske družbe

Obdobje	Nov vpis	Izbris	Razlika v št.	Razlika v %
jan-april 2021	1.309	1.152	157	113,6
2021	3.637	3.499	138	103,9
jan-april 2022	1.369	832	537	164,5

Samostojni podjetniki

Obdobje	Nov vpis	Izbris	Razlika v št.	Razlika v %
jan-april 2021	5.297	3.135	2.162	169,0
2021	17.941	10.958	6.983	163,7
jan-april 2022	6.736	4.394	2.342	153,3

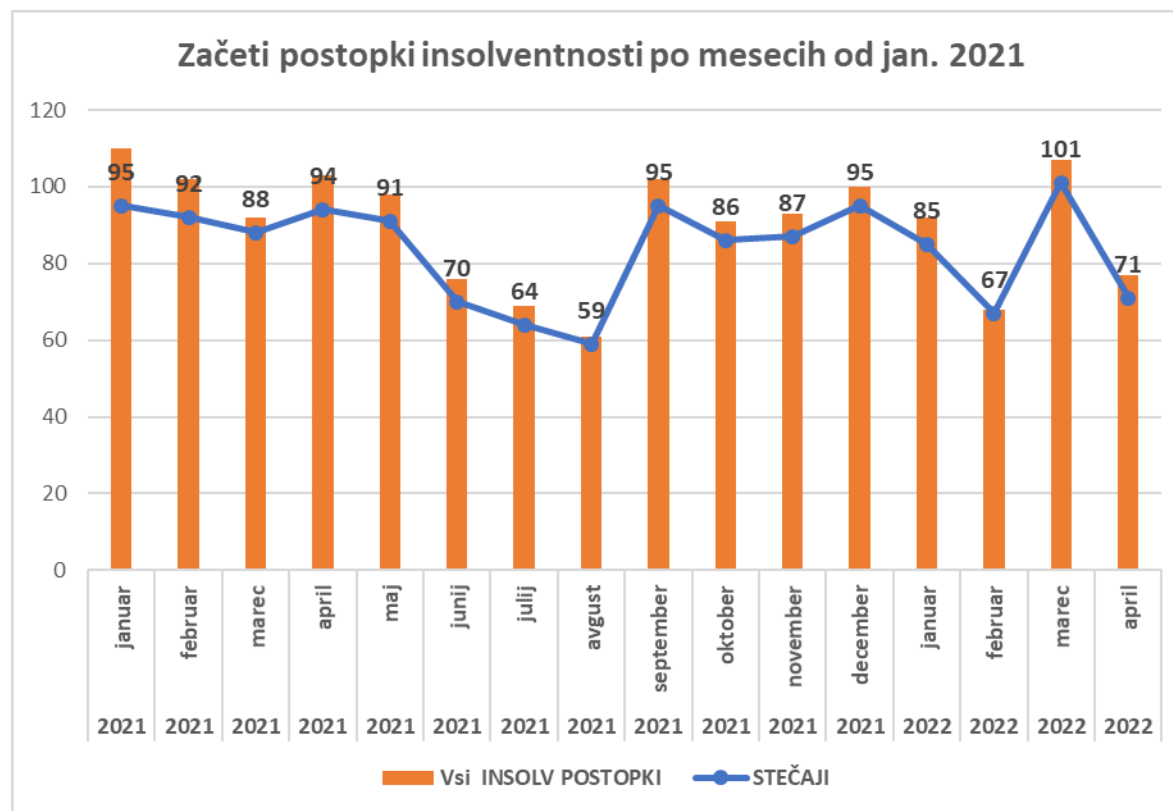
Podatki AJPES - kje smo in kam gremo v letu 2022?

18 %

zmanjšanje števila
začetih
insolventnih
dogodkov
(primerjava
obdobje jan-april)

2 Insolventnost

Insolventni postopki	število
jan-april 2021	407
jan-april 2022	334



Podatki AJPES - kje smo in kam gremo v letu 2022?

13 %

rast prejemkov
pravnih oseb

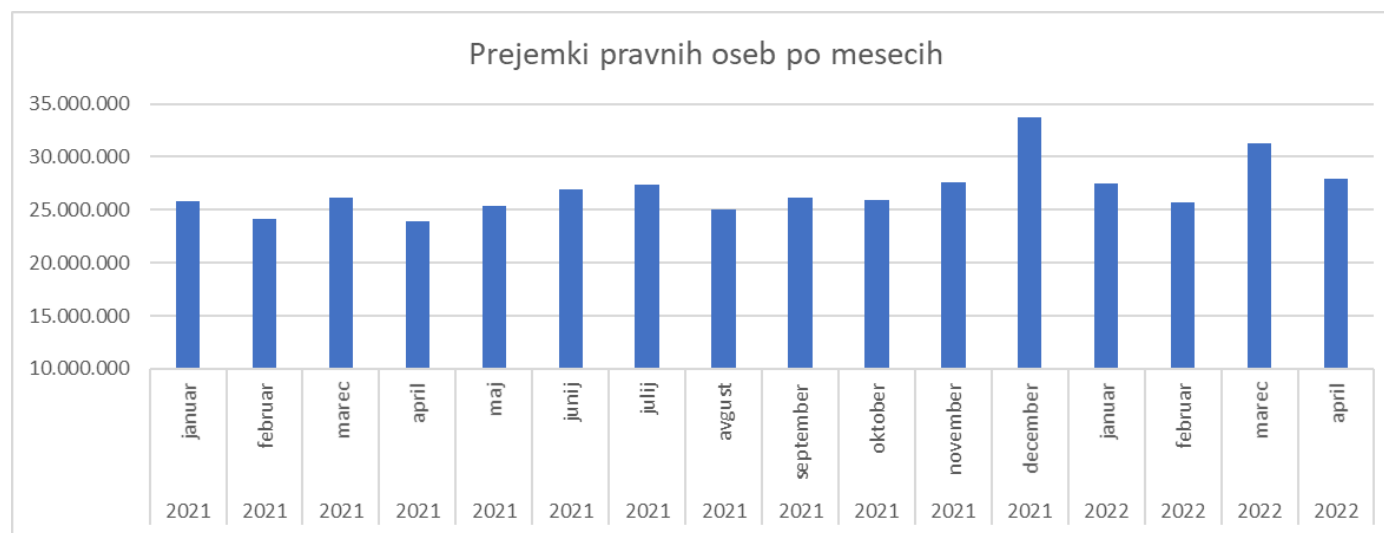
25 %

rast prejemkov
samostojnih
podjetnikov in
drugih fizičnih oseb

3 Prejemki na transakcijske račune pri ponudnikih plačilnih storitev v Sloveniji

Pravne osebe	Znesek v tisoč EUR
jan-april 2021	99.954.757
jan-april 2022	112.475.838

Samostojni podjetniki in druge fizične osebe	Znesek v tisoč EUR
jan-april 2021	2.928.127
jan-april 2022	3.661.016



Podatki AJPES - kje smo in kam gremo v letu 2022?

januar – april 2022

Povprečni dnevni
zneski neporavnanih
obvez.:

Pravne osebe:
**med 129-133
mio EUR**

Samostojni
podjetniki in druge
fizične osebe:
**med 26–27
mio EUR**

4 Zadolženost

Pravne osebe

Meseci	Število pravnih oseb z dospelimi neporavnanimi obveznostmi			Povprečni dnevni znesek dospelih neporavnanih obveznosti (v 000 EUR)		
	2022	2021	2020	2022	2021	2020
Januar	2.650	2.383	3.548	131.899	128.591	218.759
Februar	2.622	2.239	3.553	129.784	119.785	170.456
Marec	2.755	2.427	3.425	129.155	121.168	167.328
April	2.598	2.452	2.907	133.192	120.194	147.254
Maj		2.781	1.048		125.352	42.780
Junij		2.719	2.831		122.720	161.223
Julij		2.703	3.339		130.456	157.544
Avgust		2.598	3.498		131.309	157.156
September		2.858	3.653		138.624	161.613
Oktober		2.724	3.349		133.662	158.174
November		2.789	3.244		134.771	152.844
December		2.848	2.924		132.446	139.587

Samostojni podjetniki in druge fizične osebe

Meseci	Število pravnih oseb z dospelimi neporavnanimi obveznostmi			Povprečni dnevni znesek dospelih neporavnanih obveznosti (v 000 EUR)		
	2022	2021	2020	2022	2021	2020
Januar	2.651	2.004	3.469	27.942	19.443	37.445
Februar	2.859	1.737	3.617	26.443	16.242	36.978
Marec	2.991	1.611	3.384	27.114	15.680	35.403
April	2.812	2.130	2.733	26.744	21.951	28.300
Maj		2.632	1.197		27.592	7.056
Junij		2.532	2.548		27.308	30.158
Julij		2.344	2.788		26.044	30.596
Avgust		2.372	2.906		25.629	31.699
September		2.849	3.709		26.802	36.978
Oktober		2.803	3.563		28.722	35.939
November		2.774	3.224		28.347	34.665
December		2.802	2.770		28.421	31.810



Vaša vprašanja?

HVALA ZA POZORNOST!



E: info@ajpes.si

T: 01 4774 100

